

TÀI LIỆU HƯỚNG DẪN NỘP BẢO HIỂM XÃ HỘI QUA CÁC ỨNG DỤNG NGÂN HÀNG ĐIỆN TỬ CỦA BIDV



A – GIỚI THIỆU DỊCH VỤ

I. Mô tả

Khách hàng tổ chức, cá nhân sử dụng menu **Thanh toán hóa đơn trên các ứng dụng eBanking của BIDV** (BIDV Online, BIDV Smart Banking, BIDV Business Online) để nộp BHXH, BHYT, BHTN heo quy định hoặc nộp BHXH tự nguyện, gia hạn thẻ BHYT theo hộ gia đình theo định kỳ.

BIDV hỗ trợ khách hàng truy vấn thông tin qua kết nối với BHXH. Trên cơ sở xác thực của khách hàng đối với giao dịch, BIDV thực hiện hạch toán khoản nộp vào Tài khoản BHXH và truyền thông tin cho BHXH để ghi nhận hoàn thành nghĩa vụ nộp BHXH cho khách hàng.

II. Lợi ích của khách hàng

- ✚ Được BIDV ưu đãi phí dịch vụ
- ✚ Được hỗ trợ truy vấn thông tin online từ hệ thống BHXH, đảm bảo tính chính xác cao khi thực hiện giao dịch.
- ✚ Thông tin giao dịch được chuẩn hóa, đảm bảo đầy đủ theo yêu cầu của BHXH, giảm thiểu việc tra soát do sai sót khi nhập thông tin nộp BHXH.
- ✚ Được truyền thông tin giao dịch cho BHXH và ghi nhận hoàn thành nghĩa vụ nộp BHXH kịp thời.

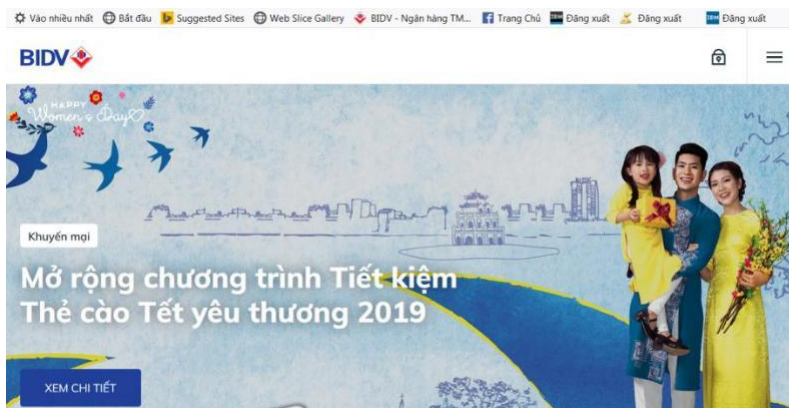
B – HƯỚNG DẪN NỘP BẢO HIỂM XÃ HỘI CHO KHÁCH HÀNG CÁ NHÂN

I - Hướng dẫn nộp BHXH trên Internet Banking (Ứng dụng BIDV Online)

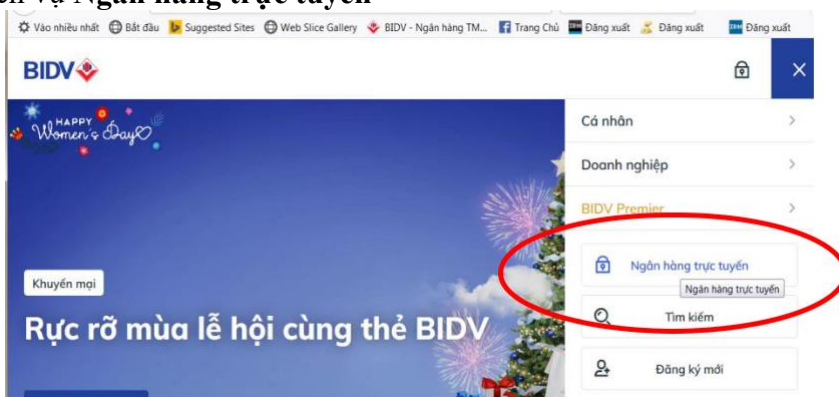
Bước 1: Đăng nhập vào Dịch vụ ngân hàng trực tuyến của BIDV dành cho khách hàng cá nhân (BIDV Online) và lựa chọn dịch vụ “Thanh toán hóa đơn”

Đăng nhập vào ngân hàng trực tuyến của BIDV:

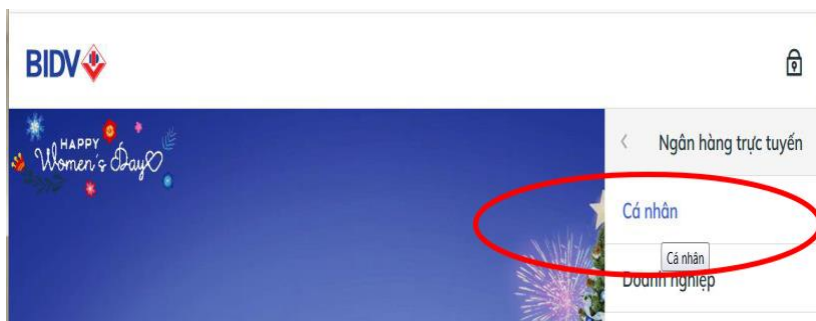
Khách hàng truy cập vào website của BIDV tại địa chỉ www.bidv.com.vn và đăng nhập BIDV e-banking; hoặc đăng nhập vào ứng dụng BIDV Online trên điện thoại di động, máy tính bảng.



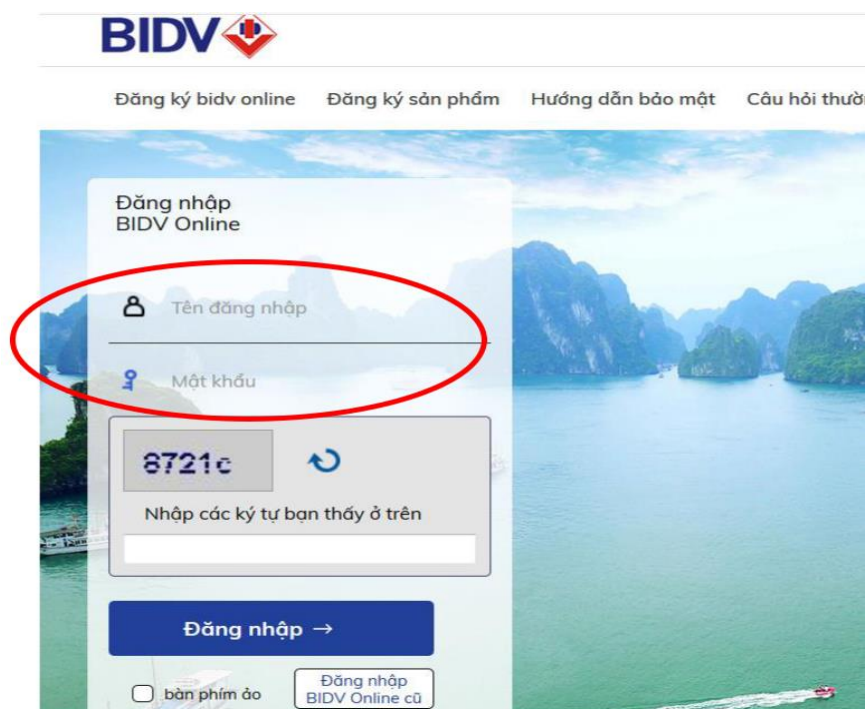
Chọn Dịch vụ Ngân hàng trực tuyến



Chọn dịch vụ cho **Cá nhân**



Nhập tên đăng nhập, mật khẩu và mã captcha để đăng nhập



Lựa chọn dịch vụ “Thanh toán hóa đơn”:

Tại Menu chung, Khách hàng chọn menu **Thanh toán** và sub-menu **Thanh toán hóa đơn**

and enjoy the beautiful online banking features.!! xchvdvkhkhvf

BIDV Đăng ký trực tuyến Công cụ Lịch sử giao dịch Liên hệ Cài đặt Mua bán ngoại tệ Tìm

THAI THI LAN PHUONG
Mã số khách hàng - 51581

Thanh toán hóa đơn

Tài khoản ghi nợ* 12010000181927

Chọn hóa đơn* Hóa đơn mới

Lưu vào danh sách hóa đơn Lưu

Dịch vụ* Chọn Tìm theo Loại dịch vụ

Ghi chú

Thanh toán

Tiếp

Nạp tiền điện thoại

Thanh toán hóa đơn

Thanh toán hóa đơn định kỳ

Quản lý lệnh thanh toán định kỳ

Danh sách hóa đơn đã lưu

Lịch sử thanh toán tự động

Bước 2: Khách hàng lựa chọn các thông tin để nộp **Bảo hiểm xã hội**

Lựa chọn tài khoản để thanh toán:

Chọn tài khoản ghi nợ, chọn hóa đơn mới đối với lần đầu tiên hoặc chọn hóa đơn cũ nếu NSD đã lưu thông tin Hóa đơn trong lần thanh toán trước

BUI THI K VN 32322
Mã số khách hàng

Thanh toán hóa đơn

Tài khoản ghi nợ* 19910000006699

Số dư khả dụng 10,857,469 VND

Chọn hóa đơn* Hóa đơn mới

Lưu vào danh sách hóa đơn Lưu

Dịch vụ* Chọn Tìm theo Loại dịch vụ

Ghi chú

Thanh toán

Tiếp

Nạp tiền điện thoại

Thanh toán hóa đơn

Thanh toán hóa đơn định kỳ

Quản lý lệnh thanh toán định kỳ

Danh sách hóa đơn đã lưu

Lịch sử thanh toán tự động

Chọn loại dịch vụ

Tim theo Loại dịch vụ Loại dịch vụ

Loại dịch vụ* ▼

Nhà cung cấp* ▼

Dịch vụ* ▼ ⓘ

- Nop bao hiem xa hoi tu nguyen
- Nop bao hiem y te 3 thang
- Nop bao hiem y te 6 thang
- Nop bao hiem y te 12 thang

Ok

- Chọn Loại dịch vụ: **NOP TIEN BAO HIEM XA HOI**

- Chọn Nhà cung cấp: **Bao Hiem Xa Hoi Viet Nam**

- Chọn Dịch vụ: Tùy theo mục đích nộp BHXH của mình, khách hàng lựa chọn 1 trong 04 Dịch vụ nộp BHXH dành cho cá nhân như sau:

+ **Nộp bảo hiểm xã hội tự nguyện:** sử dụng trong trường hợp cá nhân nộp Bảo hiểm xã hội tự nguyện.

+ **Nộp bảo hiểm y tế 3 tháng:** sử dụng trong trường hợp cá nhân nộp gia hạn thẻ BHYT theo hộ gia đình thời hạn 3 tháng

+ **Nộp bảo hiểm y tế 6 tháng:** sử dụng trong trường hợp cá nhân nộp gia hạn thẻ BHYT theo hộ gia đình thời hạn 6 tháng.

+ **Nộp bảo hiểm y tế 12 tháng:** sử dụng trong trường hợp cá nhân nộp gia hạn thẻ BHYT theo hộ gia đình thời hạn 12 tháng.

Nhập thông tin giao dịch

- Nhập số **SỔ BHXH** (trong trường hợp Nộp Bảo hiểm xã hội tự nguyện) hoặc **Số thẻ BHYT** (trong trường hợp Nộp gia hạn thẻ bảo hiểm y tế theo hộ gia đình 3/6/12 tháng).

- Ấn nút “Tiếp” tiếp tục thực hiện giao dịch. Chương trình sẽ truy vấn thông tin đến cơ sở dữ liệu của BHH để kiểm tra thông tin khách hàng.

BIDV Welcomes You, Come and enjoy the beautiful online banking

Quý khách có thể chuyển tiền đến người thu hưởng có tài khoản tại BIDV hoặc các ngân hàng khác tại chức năng Chuyển tiền đến tài khoản/ Thẻ

Gõ trực tiếp tên người thu hưởng đã lưu tại trường **Tài khoản nhận** nếu Quý khách đã lưu thông tin người thu hưởng

Nếu Quý khách chưa lưu thông tin người thu hưởng trước đó thì chọn **Chuyển đến người thu hưởng mới**

Thanh toán hóa đơn

Tài khoản ghi nợ* 12011 927

Chọn hóa đơn* Hóa đơn mới

Lưu vào danh sách hóa đơn Lưu Tìm theo Loại dịch vụ

Dịch vụ* Nop bao hiểm xa hoi tu nguyeu

Customer number* 0112134783

Số tiền* 500,000 VND

Ghi chú

Tiếp

Bước 3: Khách hàng Kiểm tra thông tin giao dịch. Lưu ý các trường thông tin: **Dịch vụ, customer number, Số tiền**

- Nhập OTP và ấn nút “Thực hiện” để hoàn tất giao dịch.

BIDV Welcomes You, Come and enjoy the beautiful online banking features.!! xchvdvhkhvf

Quý khách có thể chuyển tiền đến người thu hưởng có tài khoản tại BIDV hoặc các ngân hàng khác tại chức năng Chuyển tiền đến tài khoản/ Thẻ

Gõ trực tiếp tên người thu hưởng đã lưu tại trường **Tài khoản nhận** nếu Quý khách đã lưu thông tin người thu hưởng

Nếu Quý khách chưa lưu thông tin người thu hưởng trước đó thì chọn **Chuyển đến người thu hưởng mới**

Thông tin chi tiết

Tài khoản ghi nợ 12010000181927

Số dư khả dụng 99,351,033 VND

Loại dịch vụ NOP TIEN BAO HIEM XA HOI

Nhà cung cấp Bao Hiem Xa Hoi Viet Nam

Dịch vụ Nop bao hiểm xa hoi tu nguyeu

Customer number 0112134783

Số tiền 500,000 VND

Mã hóa đơn 0112134783@@000005

Phí 0

Vat 0

Chiết khấu 0

Tổng số tiền thanh toán 500,000

Ghi chú MãSo: 0112134783_Ho Thi Cuc_Nop bao hiểm xa hoi tu nguyeu_

Vui lòng nhập mã xác thực để thực hiện giao dịch

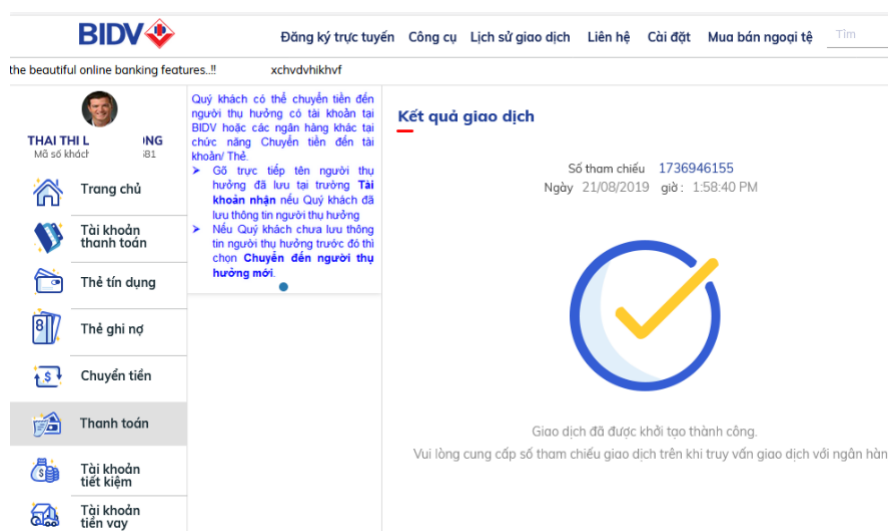
Mã xác thực (otp)*

Quay lại

Thực hiện

Bước 4: Hoàn tất giao dịch

- Chương trình thông báo giao dịch được xử lý thành công.




- Trường hợp có lỗi, khách hàng kiểm tra lại tài khoản, nếu chưa được trích nợ thì khởi tạo lại giao dịch mới hoặc liên hệ Tổng đài Chăm sóc khách hàng của BIDV/Chi nhánh BIDV để được hỗ trợ.

II - Hướng dẫn nộp BHXH trên Mobile Banking (Ứng dụng BIDV Smart Banking)

Bước 1: Đăng nhập vào Dịch vụ ngân hàng trực tuyến của BIDV và lựa chọn dịch vụ “Thanh toán hóa đơn”

Khách hàng đăng nhập vào ứng dụng BIDV SmartBanking trên điện thoại di động, máy tính bảng. Nhập tên đăng nhập, mật khẩu để đăng nhập



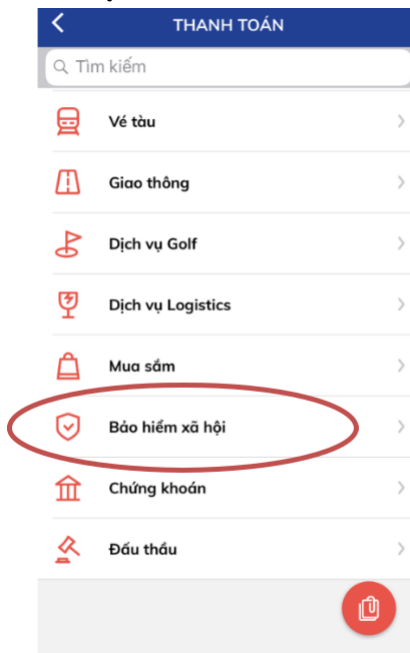
Hướng dẫn nộp BHXH qua các Ứng dụng Ngân hàng điện tử của BIDV 

- Tại Menu chung, Khách hàng chọn menu **Thanh toán**

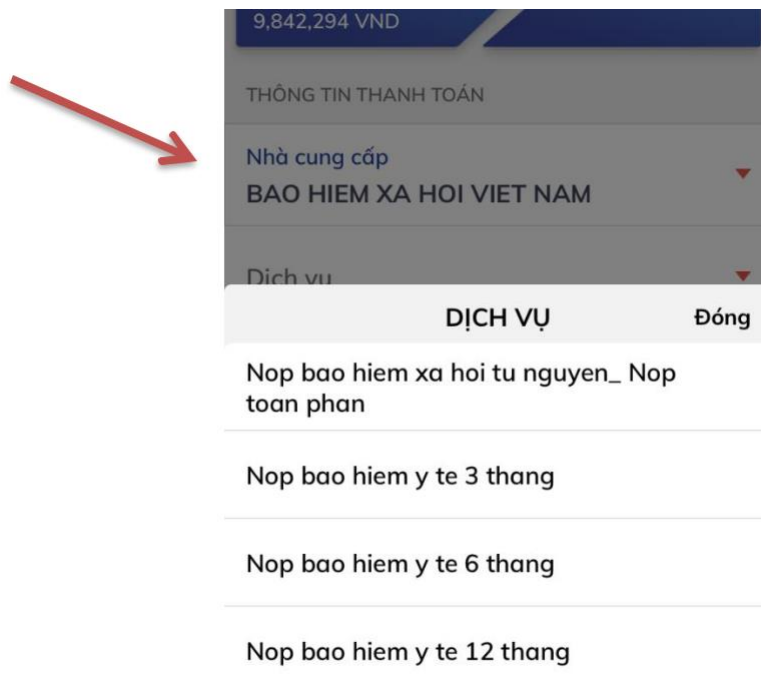


Bước 2: Khách hàng lựa chọn các thông tin dịch vụ và truy vấn thông tin để nộp bảo hiểm xã hội/bảo hiểm y tế theo hộ gia đình trên ứng dụng.

- Chọn Loại dịch vụ **“Bảo hiểm xã hội”**



- Chọn **Nhà cung cấp** là “**BẢO HIỂM XÃ HỘI VIỆT NAM**”



- Chọn **Dịch vụ**: Tùy theo mục đích nộp BHXH của mình, khách hàng lựa chọn 1 trong 04 Dịch vụ nộp BHXH dành cho cá nhân như sau:

+ **Nộp bảo hiểm xã hội tự nguyện**: sử dụng trong trường hợp cá nhân nộp Bảo hiểm xã hội tự nguyện.

+ **Nộp bảo hiểm y tế 3 tháng**: sử dụng trong trường hợp cá nhân nộp gia hạn thẻ BHYT theo hộ gia đình thời hạn 3 tháng

+ **Nộp bảo hiểm y tế 6 tháng**: sử dụng trong trường hợp cá nhân nộp gia hạn thẻ BHYT theo hộ gia đình thời hạn 6 tháng.

+ **Nộp bảo hiểm y tế 12 tháng**: sử dụng trong trường hợp cá nhân nộp gia hạn thẻ BHYT theo hộ gia đình thời hạn 12 tháng.

Nhập thông tin giao dịch

- Nhập số **SỔ BHXH** (trong trường hợp Nộp Bảo hiểm xã hội tự nguyện) hoặc **Số thẻ BHYT** (trong trường hợp Nộp gia hạn thẻ bảo hiểm y tế theo hộ gia đình 3/6/12 tháng).

THÔNG TIN THANH TOÁN

Nhà cung cấp
BAO HIEM XA HOI VIET NAM

Dịch vụ
Nop bao hiem y te 3 thang

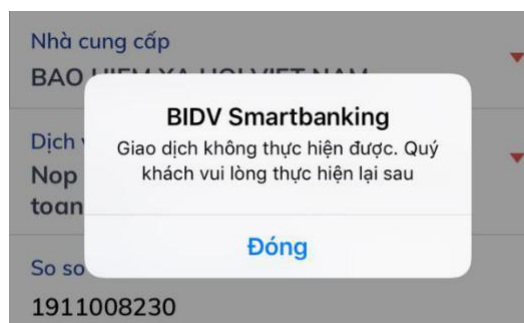
Số số BHXH hoặc thẻ BHYT
123456

Lưu mẫu

Tên mẫu
Gia han the bhyt

Tiếp tục

- Thực hiện **Lưu mẫu** và đặt tên mẫu để thuận lợi cho việc nộp BHXH trong những lần tiếp theo.
- Ấn nút **“Tiếp tục”** để thực hiện giao dịch. Chương trình sẽ truy vấn thông tin đến cơ sở dữ liệu của BHXH để kiểm tra thông tin khách hàng.
- Nếu **Số BHXH** hoặc **Số thẻ BHYT** không chính xác, chương trình sẽ thông báo lỗi “Giao dịch không thực hiện được”, khách hàng kiểm tra lại thông tin **Số BHXH** hoặc **Số thẻ BHYT** đã nhập đảm bảo chính xác.



- Nếu **Số BHXH** hoặc **Số thẻ BHYT** chính xác, chương trình sẽ hiển thị thông tin giao dịch chi tiết để khách hàng kiểm tra.

Bước 3: Khách hàng Kiểm tra thông tin giao dịch. Lưu ý các trường thông tin: Dịch vụ, Số số thẻ BHYT, Số tiền.

Dịch vụ	Nop bao hiem y te 3 thang
Số số BHXH hoặc the BHYT	GD4464620912839
Số tiền	201,150 VND
Ngày giao dịch	14:30:38 08/11/2019
Nội dung	MaThe: GD4464620912839_Nop bao hiem y te 3 thang_

Quý khách vui lòng nhập mã OTP đã được gửi về số điện thoại để xác nhận giao dịch.

Mã xác nhận OTP

Lưu ý: Mã xác thực OTP của Quý khách sẽ hết hiệu lực sau 30 giây.

Bước 4: Nếu nội dung thanh toán đã đảm bảo chính xác, khách hàng nhập yếu tố xác thực thứ 2 OTP/Smart OTP được gửi đến điện thoại hoặc Hardware Token để xác thực người dùng.

Bước 5: Hoàn tất giao dịch

- Chương trình thông báo giao dịch được xử lý thành công.

KẾT QUẢ GIAO DỊCH



Quý khách đã thanh toán thành công
6,000,000 VND cho **U907402303** dịch vụ
Bổ sung phí bảo hiểm đầu tiên từ tài khoản
nguồn **12010000222376** vào lúc 09/03/2019

Giao dịch đã được lưu vào danh sách mẫu thanh toán

Tạo mới giao dịch

- Trường hợp có lỗi, khách hàng kiểm tra lại tài khoản, nếu chưa được trích nợ thì khởi tạo lại giao dịch mới hoặc liên hệ Tổng đài Chăm sóc khách hàng 19009247 của BIDV, Chi nhánh BIDV để được hỗ trợ.

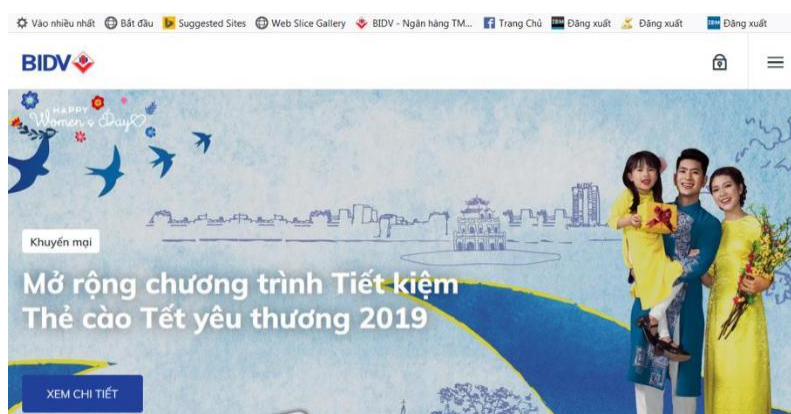
C – HƯỚNG DẪN NỘP BẢO HIỂM XÃ HỘI CHO KHÁCH HÀNG TỔ CHỨC (Qua ứng dụng BIDV Business Online)

I. Dành cho Kế toán viên (Maker)

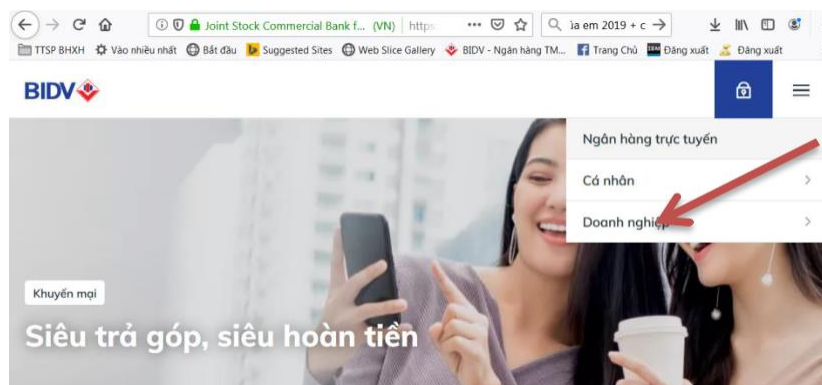
Bước 1: Đăng nhập Dịch vụ ngân hàng trực tuyến của BIDV dành cho khách hàng **doanh nghiệp** (BIDV Business Online) và lựa chọn dịch vụ “Thanh toán hóa đơn”.

Đăng nhập vào ngân hàng trực tuyến của BIDV:

Khách hàng truy cập vào website của BIDV tại địa chỉ www.bidv.com.vn và đăng nhập BIDV e-banking; hoặc đăng nhập vào ứng dụng BIDV Business Online trên điện thoại di động, máy tính bảng.



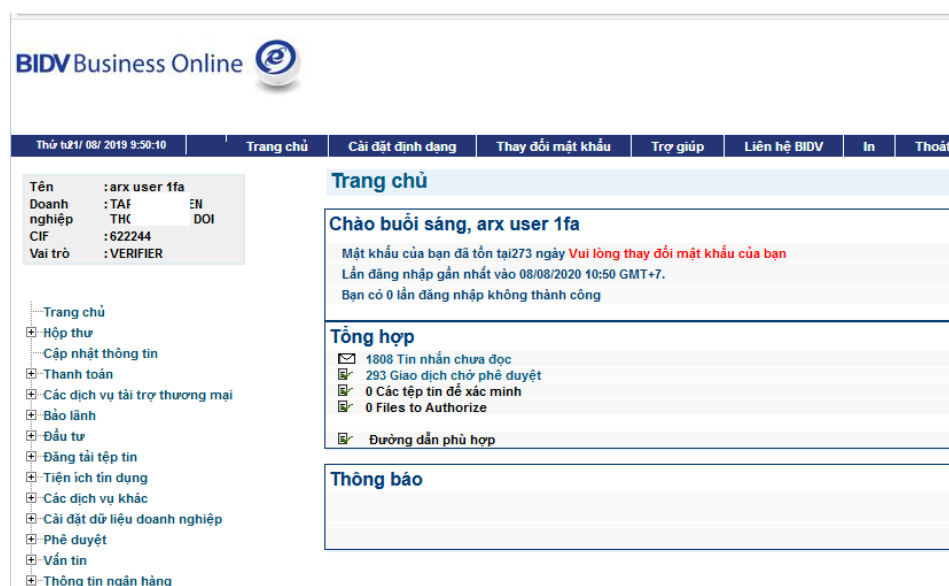
Chọn Dịch vụ **Ngân hàng trực tuyến**, chọn dịch vụ cho **Doanh nghiệp**



Chọn Dịch vụ **IBMB** (BIDV Business Online)



Nhập tên đăng nhập, mật khẩu đã đăng ký



Lựa chọn dịch vụ “Thanh toán hóa đơn”:

Tại Menu chung, Khách hàng chọn menu **Thanh toán** và sub-menu **Thanh toán hóa đơn**, sau đó chọn **Tạo**

BIDV Business Online

Thứ 08/08/2019 9:31:10 Trang chủ Cài đặt định dạng Thay đổi mật khẩu Trợ giúp Liên hệ BIDV In Thoát - Chuyển đến -

Tên : arx user ffa
 Doanh nghiệp : TA TH
 CIF : 62...
 Vai trò : VERIFIER

Thanh toán hóa đơn

Trang chủ >> Thanh toán >> Thanh toán hóa đơn >> Tạo

* chỉ định các trường bắt buộc

Chi tiết thanh toán hóa đơn

Số tài khoản ghi nợ*

Số dư khả dụng

Số dư hiện tại

Chi tiết thanh toán

Loại dịch vụ*

Nhà cung cấp dịch vụ*

Dịch vụ*

Ngày ghi trị*

21/08/2019

Bước 2: Khách hàng lựa chọn các thông tin để nộp **Bảo hiểm xã hội**
Lựa chọn tài khoản để thanh toán:
 Chọn tài khoản ghi nợ của khách hàng

BIDV Business Online

Thứ 08/08/2019 14:21:35 Trang chủ Cài đặt định dạng Thay đổi mật khẩu Trợ giúp Liên hệ BIDV In Thoát - Chuyển đến -

Tên : arx user ffa
 Doanh nghiệp : T EN DOI
 CIF : 622244
 Vai trò : VERIFIER

Thanh toán hóa đơn

Xem tệp tin trình duyệt lại - Mozilla Firefox

007	T	N	EUR	DT VA PTVN/CN 441,351.96	441,351.96
441	T	VIEN	USD	DT VA PTVN/CN 631,069.11	631,069.11
097	T	VIEN	USD	DT VA PTVN/CN 58.33	58.33

Lựa chọn Hủy

Chọn loại dịch vụ

Thanh toán hóa đơn

Trang chủ >> Thanh toán >> Thanh toán hóa đơn >> Tạo

* chỉ định các trường bắt buộc

Chi tiết thanh toán hóa đơn

Số tài khoản ghi nợ*	120 375
Số dư khả dụng	VND 1.00 00
Số dư hiện tại	VND 1. 4.00

Chi tiết thanh toán

Loại dịch vụ*	NOP TIEN BAO HIEM XA HOI
Nhà cung cấp dịch vụ*	Bao Hiem Xa Hoi Viet Nam
Dịch vụ*	--Lựa chọn--
Ngày giá trị*	--Lựa chọn--
Ghi chú	BHXH TP Ha Noi_Nop tien BHXH thông thường BHXH Ba Dinh_Nop tien BHXH thông thường

Gửi Xóa

- Chọn **Loại dịch vụ**: NOP TIEN BAO HIEM XA HOI

- Chọn **Nhà cung cấp dịch vụ**: Lựa chọn cơ quan BHXH tỉnh/thành phố mà khách hàng đang đăng ký nộp BHXH.

- Chọn **Dịch vụ**: Lựa chọn theo cơ quan BHXH quản lý của đơn vị

Lưu ý: Chương trình chỉ cho phép nộp các khoản BHXH thông thường, trường hợp nộp BHXH cưỡng chế theo các quy định của cơ quan quản lý nhà nước, Doanh nghiệp chủ động thực hiện tại menu “Chuyển tiền” trên ứng dụng BIDV Business Online hoặc thực hiện giao dịch tại quầy giao dịch của BIDV.

Nhập thông tin giao dịch

-Nhập **Mã đơn vị** (mã số do BHXH cấp cho Doanh nghiệp/tổ chức) và **Số tiền** cần nộp BHXH



BIDV Business Online

Thứ 02/08/2019 14:23:49 | Trang chủ | Cài đặt định dạng | Thay đổi mật khẩu | Trợ giúp | Liên hệ BIDV | In | Thoát | Chuyển đến

Tên : arx user 1fa
 Doanh nghiệp : TAP DO THONG
 CIF : 622244
 Vai trò : VERIFIER

Thanh toán hóa đơn

Trang chủ >> Thanh toán >> Thanh toán hóa đơn >> Tạo

* chỉ định các trường bắt buộc

Chi tiết thanh toán hóa đơn

Số tài khoản ghi nợ* 12010000
 Số dư khả dụng VND 1,009,564
 Số dư hiện tại VND 1,009,564

Chi tiết thanh toán

Loại dịch vụ* NOP TEN BAO HIEM XA HOI
 Nhà cung cấp dịch vụ* Bao Hiem Xa Hoi Viet Nam
 Dịch vụ* BHHX Ba Dinh_ Nop tien BHHX thong thuong
 Ngày giá trị* 21/08/2019

Ghi chú

Mã đơn vị nộp BHHX* TA0025A
 Số tiền cần thanh toán* 5000000

Gửi

Bước 3: Khách hàng Kiểm tra thông tin giao dịch. Lưu ý các trường thông tin: **Nhà cung cấp dịch vụ, Dịch vụ, mã đơn vị nộp BHHX, số tiền cần thanh toán.** Nếu đã đảm bảo chính xác, ấn nút **“Gửi phê duyệt”**.

BIDV Business Online

Thứ 02/08/2019 14:24:39 | Trang chủ | Cài đặt định dạng | Thay đổi mật khẩu | Trợ giúp | Liên hệ BIDV | In | Thoát | Chuyển đến

Tên : arx user 1fa
 Doanh nghiệp : TAP DC THONG
 CIF : 622244
 Vai trò : VERIFIER

Thanh toán hóa đơn

Trang chủ >> Thanh toán >> Thanh toán hóa đơn >> Tạo

* chỉ định các trường bắt buộc

Tài khoản thanh toán

Số tài khoản ghi nợ 12010000
 Số dư khả dụng 1,009,564 VND

Xác nhận thông tin

Loại dịch vụ NOP TEN BAO HIEM XA HOI
 Nhà cung cấp dịch vụ Bao Hiem Xa Hoi Viet Nam
 Dịch vụ BHHX Ba Dinh_ Nop tien BHHX thong thuong
 Ngày giá trị 21/08/2019
 Mã đơn vị nộp BHHX TA0025A
 Tên khách hàng Cong ty CP duoc pham SOH
 Số điện thoại liên hệ/Địa chỉ khách hàng
 Thông tin bổ sung
 Ghi chú

Số tiền cần thanh toán* 5000000

Chi tiết hóa đơn

Lựa chọn toàn bộ	Số hóa đơn	Số tiền thanh toán(VND)	Phi(VND)	VAT(VND)	Chiết khấu(VND)	Tổng tiền hóa đơn(VND)	Ghi chú
<input checked="" type="checkbox"/>	TA0025A@@000006	5,000,000.00	0.00	0.00	0.00	5,000,000.00	MaDV: TA0025A_nop tien cho_BHHX Ba Dinh_ Nop tien BH

Thoát | Lưu bản nhập | **Gửi phê duyệt**

- Khách hàng Kiểm tra thêm một lần nữa thông tin giao dịch trước khi gửi phê duyệt. Lưu ý các trường thông tin: **Nhà cung cấp dịch vụ, Dịch vụ, mã đơn vị nộp BHXH, số tiền cần thanh toán.** Nếu đã đảm bảo chính xác, tiếp tục ấn nút **“Xác nhận giao dịch”**, Giao dịch được chuyển tới người phê duyệt.

Thanh toán hóa đơn - Xác nhận giao dịch

Trang chủ >> Thanh toán >> Thanh toán hóa đơn >>

Tài khoản thanh toán

Số tài khoản ghi nợ: 120
Số dư khả dụng: 1,000,000,000,000 VND

Xác nhận thông tin

Loại dịch vụ: NOP TIEN BAO HEM XA HOI
Nhà cung cấp dịch vụ: Bao Hiem Xa Hoi Viet Nam
Dịch vụ: BHXH Ba Dinh_ Nop tien BHXH thong thuong
Ngày giá trị: 21/09/2019
Mã đơn vị nộp BHXH: TA0025A
Tên khách hàng: Công ty CP được j c
Số điện thoại liên hệ/Địa chỉ khách hàng:
Thông tin bổ sung:
Ghi chú:
Số tiền cần thanh toán*: 5,000,000.00

Số hóa đơn	Số tiền thanh toán(VND)	Phí(VND)	VAT(VND)	Chiết khấu(VND)	Tổng tiền hóa đơn(VND)	Ghi chú
TA0025A@000006	5,000,000.00	0.00	0.00	0.00	5,000,000.00	MãDV: TA0025A_nop tien cho_BHXH Ba Dinh_ Nop tien BHXH thong thuong

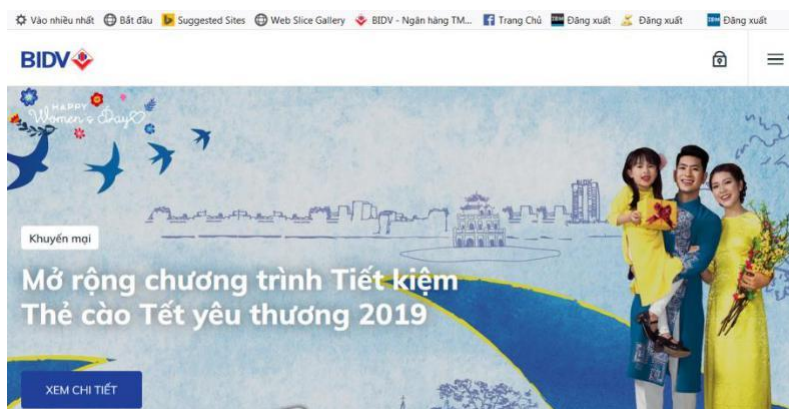
Xác nhận | **Chỉnh sửa**

II. Dành cho chủ tài khoản (Verifier)

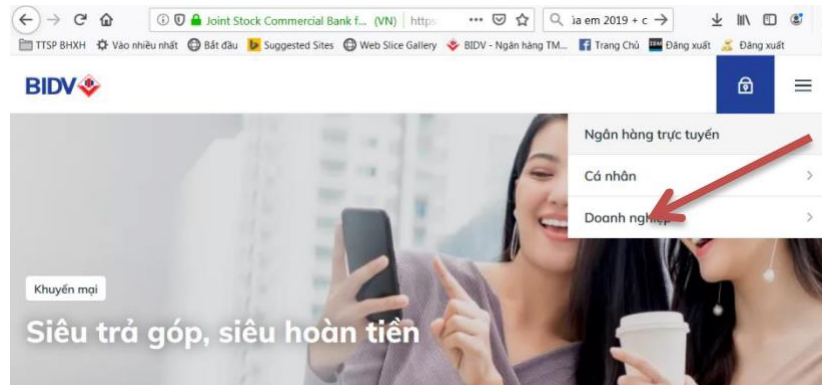
Bước 1: Đăng nhập Dịch vụ ngân hàng trực tuyến của BIDV dành cho khách hàng **doanh nghiệp** (BIDV Business Online) và lựa chọn dịch vụ “Thanh toán hóa đơn”

Đăng nhập vào ngân hàng trực tuyến của BIDV:

Khách hàng truy cập vào website của BIDV tại địa chỉ www.bidv.com.vn và đăng nhập BIDV e-banking; hoặc đăng nhập vào ứng dụng BIDV Business Online trên điện thoại di động, máy tính bảng.



Chọn Dịch vụ **Ngân hàng trực tuyến**, chọn dịch vụ cho **Doanh nghiệp**



Chọn Dịch vụ **IBMB** (BIDV Business Online)



Nhập tên đăng nhập, mật khẩu đã đăng ký



Bước 2: Lựa chọn giao dịch để Phê duyệt

- Chọn Menu “Phê duyệt” và sub-menu Phê duyệt giao dịch, sau đó chọn Thanh toán

The screenshot shows the BIDV Business Online interface. At the top, there is a navigation bar with options like 'Trang chủ', 'Cài đặt định dạng', 'Thay đổi mật khẩu', 'Trợ giúp', and 'Liên hệ BIDV'. Below this, a user profile box displays: Tên: NGUYEN VAN A, Doanh nghiệp: THỊ DOI, CIF: 622244, and Vai trò: CHECKER. The main menu on the left includes 'Trang chủ', 'Hộp thư', 'Cập nhật thông tin', 'Thanh toán', 'Các dịch vụ tài trợ thương mại', 'Bảo lãnh', 'Đầu tư', 'Đăng tải tệp tin', 'Các dịch vụ khác', 'Cài đặt dữ liệu doanh nghiệp', 'Phê duyệt', 'Phê duyệt tệp tin đăng tải', 'Phê duyệt yêu cầu dừng số séc', 'Phê duyệt tài liệu đính kèm', 'Văn tin', and 'Thông tin ngân hàng'. The 'Phê duyệt' menu is highlighted with a red circle, and its sub-menu 'Phê duyệt giao dịch' is also highlighted with a red circle. On the right, a sub-menu titled 'Phê duyệt giao dịch' lists 'Sản phẩm Thanh toán' (highlighted with a red circle), 'Tài trợ thương mại', and 'Các khoản đầu tư'.

Bước 3: Chọn giao dịch nộp BHXH cần duyệt và ấn nút Phê duyệt

The screenshot shows the 'Phê duyệt giao dịch - Thanh toán - Tổng hợp' (Transaction Approval - Payment - Summary) page. It displays a table of transactions with columns: Lựa chọn, Số tham chiếu, Loại sản phẩm, Tên người khởi tạo, Tên người thụ hưởng, Loại tiền tích lũy, Loại tiền tệ, Số tiền trích nợ, Ngày (thời gian) khởi tạo, Ngày ghi trị, Ngày thanh toán đầu tiên, and Phê duyệt (gán nhãn bởi). A red box highlights a specific transaction with 'Số tham chiếu' 000009492 and 'Loại sản phẩm' 'Thanh toán hoa đơn'. Below the table, there is a red warning message: 'Vui lòng phê duyệt tài liệu đính kèm giao dịch này trước khi gửi tới Ngân hàng'. At the bottom right, there are buttons for 'Phê duyệt', 'Từ chối', and 'Thoát', with 'Phê duyệt' highlighted by a red circle.

Lựa chọn	Số tham chiếu	Loại sản phẩm	Tên người khởi tạo	Tên người thụ hưởng	Loại tiền tích lũy	Loại tiền tệ	Số tiền trích nợ	Ngày (thời gian) khởi tạo	Ngày ghi trị	Ngày thanh toán đầu tiên	Phê duyệt (gán nhãn bởi)
<input checked="" type="checkbox"/>	000009493	0019	Thanh toán hoa đơn	ark user 1fa	Bao Hiem Xa Hoi Viet Nam	VND	15,000,000.00	12/08/2019 17:10:11	12/08/2019		
<input type="checkbox"/>	000009492	0019	Thanh toán hoa đơn	ark user 1fa	Bao Hiem Xa Hoi Viet Nam	VND	5,000,000.00	12/08/2019 16:49:04	12/08/2019		
<input type="checkbox"/>	000009491	0019	Thanh toán hoa đơn	ark user 1fa	Bao Hiem Xa Hoi Viet Nam	VND	50,000,000.00	12/08/2019 16:40:21	12/08/2019		
<input type="checkbox"/>	000009490	0019	Thanh toán hoa đơn	ark user 1fa	Bao Hiem Xa Hoi Viet Nam	VND	50,000,000.00	12/08/2019 16:36:40	12/08/2019		
<input type="checkbox"/>	000009489	0019	Thanh toán hoa đơn	ark user 1fa	Bao Hiem Xa Hoi Viet Nam	VND	242,399,150.00	12/08/2019 16:30:34	12/08/2019		
<input type="checkbox"/>	000009488	0019	Thanh toán hoa đơn	ark user 1fa	Bao Hiem Xa Hoi Viet Nam	VND	123,456.00	12/08/2019 14:05:33	12/08/2019		
<input type="checkbox"/>	000009478	0019	Thanh toán hoa đơn	ark user 1fa	Bao Hiem Xa Hoi Viet Nam	VND	242,399,150.00	02/08/2019 15:35:33	02/08/2019		
<input type="checkbox"/>	000009472	020819	Chuyển tiền nội bộ (bên thứ 3)	ark user 1fa	CTY CP PT DỊCH VỤ VẬN THÔNG ITC	VND	8,526,665.00	02/08/2019 15:14:40	02/08/2019		
<input type="checkbox"/>	000009471	020819	Chuyển tiền nội bộ (bên thứ 3)	ark user 1fa	CTY CP PT DỊCH VỤ VẬN THÔNG ITC	VND	6,563,235.00	02/08/2019 15:13:53	02/08/2019		
<input type="checkbox"/>	000009447	190719	Chuyển tiền nội bộ (Cung chủ tài khoản)	verifier test 1	TAP DOAN VEN THONG QUAN DOI	AUD	20.80	19/07/2019 16:17:49	19/07/2019		

Bước 4: Thông báo giao dịch duyệt thành công

Hướng dẫn nộp BHXH qua các Ứng dụng Ngân hàng điện tử của BIDV

BIDV Business Online 

Thứ tư 24/09/2019 14:31:24 Trang chủ Cài đặt định dạng Thay đổi mật khẩu Trợ giúp Liên hệ BIDV In Thoát Chuyển đến

Tên : NGUYEN VAN A
 Doanh nghiệp : TDI
 CIF : 6
 Vai trò : CACLUACK

Chứng thực giao dịch

Số tham chiếu	Tên người khởi tạo	Tên người thụ hưởng	Số tiền
00009502210819	arx user 11a	Bao Hiem Xa Hoi Viet Nam	5,000,000.00

* Chỉ định trường bắt buộc

- Trang chủ
- Hộp thư
- Cập nhật thông tin
- Thanh toán
- Các dịch vụ tài trợ thương mại
- Bảo lãnh
- Đầu tư
- Đăng tải tệp tin
- Các dịch vụ khác
- Cài đặt dữ liệu doanh nghiệp
- Phê duyệt
 - Phê duyệt giao dịch
 - Phê duyệt tệp tin đăng tải
 - Phê duyệt yêu cầu dòng số séc
 - Phê duyệt tài liệu đính kèm
- Vấn tin
- Thông tin ngân hàng