

Phụ lục 2

HƯỚNG DẪN THANH TOÁN TRỰC TUYẾN GIA HẠN THẺ BHYT THEO HỘ GIA ĐÌNH VÀ ĐÓNG TIẾP BHXH TỰ NGUYỆN TRÊN CỔNG DỊCH VỤ CÔNG QUỐC GIA


1. Thanh toán trực tuyến Gia hạn thẻ BHYT theo hộ gia đình:

Bước 1: Để thực hiện được DVC này, cần đăng nhập vào Cổng DVCQG

Bước 2: Trên Menu ở Trang chủ, bạn chọn “Thanh toán trực tuyến” rồi chọn “Đóng tiếp BHXH tự nguyện, gia hạn BHYT”.



Bước 3: Ở màn hình dưới, bạn chọn dịch vụ "Gia hạn thẻ BHYT theo hộ gia đình"



Bước 4: Nhập mã thẻ BHYT, chọn số tháng muốn gia hạn và thực hiện tra cứu. (Ở bước này bạn cần lưu ý, mã thẻ BHYT phải là mã thẻ của người tham gia BHYT theo hộ gia đình (có 2 ký tự đầu là "GD"). Nếu nhập mã thẻ của đối tượng khác, hệ thống sẽ có cảnh báo).

Sau khi bạn nhập đúng thông tin, màn hình sẽ hiển thị thông tin tra cứu theo mã thẻ BHYT đã nhập.

Gia hạn thẻ Bảo hiểm y tế theo hộ gia đình

Mã thẻ BHYT * Số tháng gia hạn *

Tra cứu

Thông tin thẻ gia hạn

Mã thẻ BHYT: GD401

Họ và tên: Nguyễn Minh Đức

Giá trị thẻ BHYT:

Từ ngày: 28/07/2020 Đến ngày: 27/10/2020

Thông tin thanh toán

Số tiền nộp BHYT: 201,150 VND

Cơ quan cấp thẻ BHYT: Bảo hiểm Xã hội quận Hà Đông


Chọn thông tin tài khoản thụ hưởng của cơ quan BHXH *

Ở bước này, bạn lựa chọn Ngân hàng thụ hưởng của cơ quan BHXH (*bạn nên chọn ngân hàng cùng với ngân hàng bạn mở tài khoản để tránh phải trả phí chuyển tiền liên ngân hàng*). Tiếp đó, bạn bấm nút "Thanh toán".

Bước 5: Khi click vào nút "Thanh toán" ở bước trên, màn hình Payment Platform sẽ hiển thị để bạn lựa chọn Ngân hàng hoặc trung gian thanh toán bạn có tài khoản.


PAYMENT PLATFORM

Chọn ngân hàng





Các ngân hàng khác qua VNPTPay

Tất cả thẻ ngân hàng & ví



Chọn ví điện tử





Thông tin đơn hàng

Đơn hàng
Thanh toán gia hạn thẻ BHYT cho mã thẻ GD401

Nhà cung cấp
Cổng DVCQG (Portal)

Phí giao dịch
0 VND


Giá trị thanh toán:
201.150 VND

THANH TOÁN

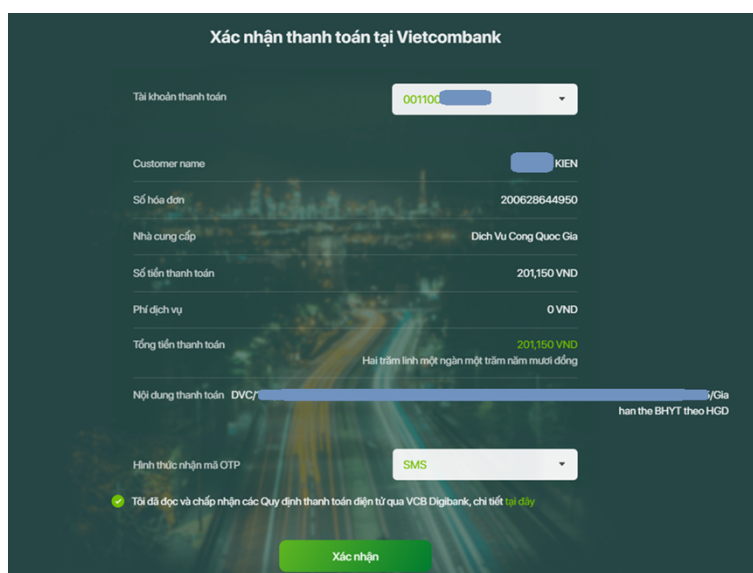
Ví dụ, chọn Ngân hàng Vietcombank rồi click vào nút "Thanh toán".

Hệ thống sẽ điều hướng qua trang Internet Banking của Ngân hàng Vietcombank.

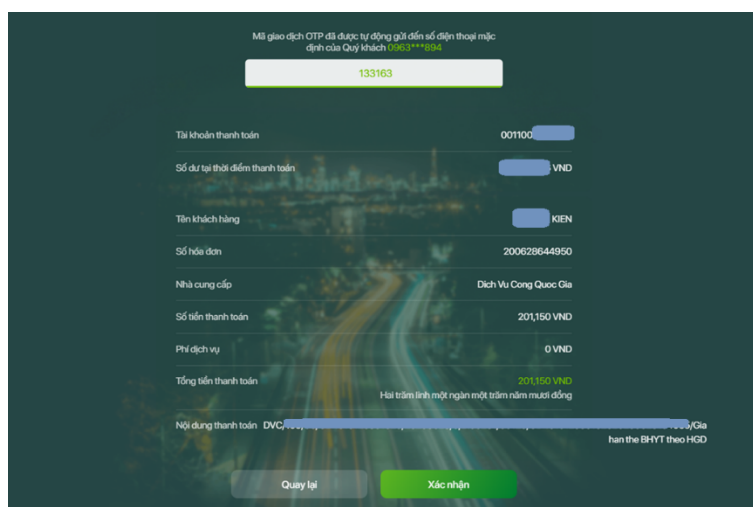
Bước 6: Đăng nhập tài khoản Ngân hàng của bạn để thực hiện thanh toán.



Bước 7: Hệ thống sẽ hiển thị lại thông tin thanh toán một lần nữa để bạn xác nhận. Nếu các thông tin đã chính xác, bạn click vào nút "Xác nhận".



Bước 8: Xác nhận việc thanh toán bằng cách nhập mã OTP do Ngân hàng gửi đến điện thoại của bạn.



Bước 9: Khi thanh toán thành công, hệ thống sẽ điều hướng quay trở lại giao diện của Cổng DVC Quốc gia với thông báo "Thanh toán thành công".



Như vậy, thẻ BHYT của bạn (hoặc người thân) đã được gia hạn thành công. BHXH Việt Nam sẽ gửi tin nhắn thông báo về giá trị mới của thẻ BHYT tới số điện thoại đã đăng ký với cơ quan BHXH.

Tại màn hình trên, bạn có thể "tải biên lai" hoặc xem "lịch sử giao dịch". Thông tin thanh toán sẽ được lưu lại trong phần lịch sử giao dịch để bạn có thể thực hiện vào những lần sau.

2. Thanh toán trực tuyến Đóng tiếp BHXH tự nguyện

Việc thực hiện dịch vụ thanh toán trực tuyến Đóng tiếp BHXH tự nguyện cũng tương tự như Gia hạn thẻ BHYT theo hộ gia đình. Cụ thể như sau:

Bước 1: Trên Cổng Dịch vụ công Quốc gia, bạn chọn menu “Thanh toán trực tuyến/Đóng tiếp BHXH tự nguyện, gia hạn BHYT” như dịch vụ trên, sau đó bạn chọn "Đóng tiếp BHXH tự nguyện".



Bước 2: Nhập mã số BHXH rồi click nút "Tra cứu" (nếu bạn không nhớ mã số BHXH thì có thể ấn vào nút “Tra cứu mã số BHXH” để thực hiện tìm kiếm).

Nếu nhập đúng mã số BHXH, thông tin về người tham gia, phương thức đóng, thời gian đóng và thông tin về cơ quan BHXH sẽ được hiển thị để bạn kiểm tra.

Ở bước này, bạn lựa chọn Ngân hàng thụ hưởng của cơ quan BHXH. Tiếp đó, bạn bấm nút "Thanh toán".

Đóng tiếp Bảo hiểm xã hội tự nguyện

Mã số BHXH *
 Tra cứu

[Tra cứu mã số BHXH](#)

Thông tin đóng BHXH

Mã số BHXH:

Họ và tên:

Phương thức đóng: 6 tháng

Thời gian đóng BHXH:

Từ tháng: 03/2020 Đến tháng: 08/2020

Thông tin thanh toán

Số tiền nộp BHXH: 7,432,734 VNĐ

Cơ quan BHXH: Bảo hiểm Xã hội quận Ba Đình

Chọn thông tin tài khoản thụ hưởng của cơ quan BHXH *

BỎ QUA
THANH TOÁN

Bước 3: Màn hình công thanh toán - Payment Platform sẽ hiển thị cho bạn lựa chọn Ngân hàng hoặc trung gian thanh toán mà bạn mở tài khoản để thực hiện việc thanh toán.

Chọn ngân hàng

Từ các tài khoản khác & ví

Các ngân hàng khác qua VNPTPay

ngân lượng.vn

CÔNG THƯƠNG TOÁN NAPAS

Thông tin đơn hàng

Đơn hàng
Thanh toán đóng tiếp BHXH tự nguyện cho ma thẻ

Nhà cung cấp
Cổng DVCQG (Portal)

Phí giao dịch
0 VNĐ

Giá trị thanh toán:
7.432.734 VNĐ

THANH TOÁN

Chọn ví điện tử

Ví dụ, chọn Ngân hàng Vietcombank rồi click vào nút "Thanh toán".

Hệ thống sẽ điều hướng qua trang Internet Banking của Ngân hàng Vietcombank.

Các thao tác trên giao diện Internet Banking của Ngân hàng bạn thực hiện tương tự như các **Bước 6, 7, 8** ở dịch vụ thanh toán Gia hạn thẻ BHYT theo hộ gia đình.

Khi thanh toán thành công, hệ thống sẽ điều hướng quay trở lại giao diện của Cổng DVC Quốc gia với thông báo "Thanh toán thành công". Đồng thời, BHXH Việt Nam sẽ gửi tin nhắn thông báo tới số điện thoại đã đăng ký với cơ quan BHXH.



Thanh toán thành công

Vui lòng lưu biên lai để xuất trình khi nhận kết quả hồ sơ tại cơ quan chức năng

LỊCH SỬ GIAO DỊCH

TẢI BIÊN LAI

Trên đây là hướng dẫn thực hiện 2 dịch vụ thanh toán trực tuyến của Ngành BHXH tích hợp, cung cấp trên Cổng DVCQG.